

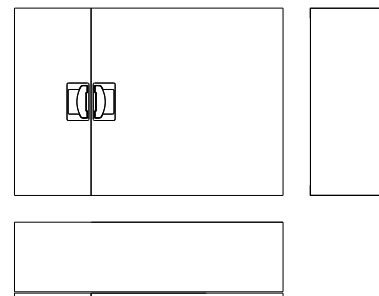
Armário de Exterior com Carretel e Compartmento para Extintor

SALIENTE ou ENCASTRAR

BOCA INCÊNDIO ARMADA 25 mm



- Abertura das portas a 180°
- Pintura poliéster Ral 3000 com 70 µm
- 20/25/30 M
- Chapa Zinco
- Fecho abertura emergência "Previtop"



Caso pretenda uma cópia do desenho em CAD, solicite para email: previtop@previtop.pt

Referência	Comp. Mangueira (m) com ø de 25 mm	Dimensões (mm) H x L x P
11.1.9-20.H	20	700 x 1050 x 280
11.1.9-25.H	25	700 x 1050 x 280
11.1.9-30.H	30	700 x 1050 x 280
20.1 Aro de remate com 25 mm (opcional)		700 x 1050

Carretel: 10-20 | 10-25 | 10-30 + Armário

COMPOSIÇÃO / CARACTERÍSTICAS: CARRETEL


- Abas chapa zinco 1mm
- Tambor chapa aço zinco
- Pintura poliéster 70 µm / Ral 3000
- Válvula rotativa em latão
- Mangueira em PVC reforçada em poliéster semirrígida, segundo EN 694:2001+A1:2007 (20,25 ou 30 metros)
- Agulheta 3 posições: jato, nevoeiro e fecho
- União de ligação em latão macho 25 mm
- Centro em PVC
- Autocolante marcação CE
- Válvula macho esférico 1" com manómetro
- União R.I.A, em latão macho 25mm
- Instruções de instalação e manutenção

COMPOSIÇÃO / CARACTERÍSTICAS: ARMÁRIO

- Armário aço inox A304/ 1,2mm
- Compartmento para extintor
- Pintura poliéster 70 µm / Ral 3000
- Abertura das portas 180° graus
- Portas cegas
- Alimentação axial basculante
- Orifício 35mm para alimentação, pré-cortado
- Beiras invertidas
- Vedante nas portas
- Furos fixação
- Dobradiças inox A304
- Fecho abertura emergência "Previtop"
- Sinal de acordo com a norma ISO 7010

NOTA

- Não inclui acessórios de ligação à rede
- Encomendas deverão ser efetuadas pela referência + dimensão
- Coeficiente de descarga da BIATC— K42



Ideal para o uso exterior ou interior, com alto índice de humidade, intempéries, etc...

* Imagens meramente ilustrativas *

Opções		
Cor do armário	Acessórios	Outros
<input type="checkbox"/> Ral/Cor (à escolha)	<input type="checkbox"/> Válvula de corte ao manómetro	<input type="checkbox"/> Carretel à esquerda

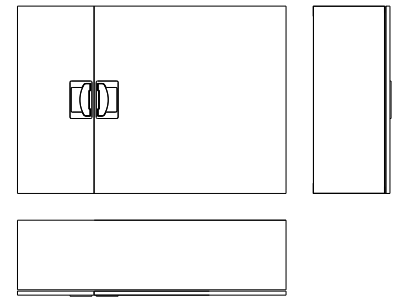
CE Carretel testado e aprovado, com marcação CE, conforme norma NP EN 671-1:2012 - CE 1328-CPR-0149

Armário de Exterior com Carretel e Compartimento para Extintor

SALIENTE ou ENCASTRAR
BOCA INCÊNDIO ARMADA 25 mm



- Aberturas das portas a 180°
- Inox escovado
- 20/25/30 M
- Aço Inox
- Fecho abertura emergência "Previtop"



Caso pretenda uma cópia do desenho em CAD, solicite para email: previtop@previtop.pt

Referência	Comp. Mangueira (m) com ø de 25 mm	Dimensões (mm) H x L x P
11.1.9-20.H	20	700 x 1050 x 280
11.1.9-25.H	25	700 x 1050 x 280
11.1.9-30.H	30	700 x 1050 x 280
20.1 Aro de remate com 25 mm (opcional)		700 x 1050

Carretel: 10-20 | 10-25 | 10-30 + Armário

COMPOSIÇÃO / CARACTERÍSTICAS: CARRETEL

- Abas chapa zincor 1mm
- Tambor chapa aço zincor
- Pintura poliéster 70 µm / Ral 3000
- Válvula rotativa em latão
- Mangueira em PVC reforçada em poliéster semirrígida, segundo EN 694:2001+A1:2007 (20,25 ou 30 metros)
- Agulheta 3 posições: jato, nevoeiro e fecho
- Uniões de ligação em latão macho 25 mm
- Centro em PVC
- Autocolante marcação CE
- Válvula macho esférico 1" com manómetro
- União R.I.A, em latão macho 25mm
- Instruções de instalação e manutenção

COMPOSIÇÃO / CARACTERÍSTICAS: ARMÁRIO

- Armário aço inox esmerilado A304/ 1,2mm
- Compartimento para extintor
- Abertura das portas 180° graus
- Portas cegas
- Alimentação axial basculante
- Orifício 35mm para alimentação, pré-cortado
- Beiras invertidas
- Vedante nas portas
- Furos fixação
- Dobradiças inox A304
- Fecho abertura emergência "Previtop"
- Sinal de acordo com a norma ISO 7010

NOTA

- Não inclui acessórios de ligação à rede
- Encomendas deverão ser efetuadas pela referência + dimensão
- Coeficiente de descarga da BIATC— K42



Ideal para o uso exterior ou interior, com alto índice de humidade, intempéries, etc...

* Imagens meramente ilustrativas *

Opções		
Cor do armário	Aisi	Outros
<input type="checkbox"/> Ral/Cor (à escolha)	<input type="checkbox"/> Inox A 316	<input type="checkbox"/> Carretel à esquerda
<input type="checkbox"/> Inox Brilhante	<input type="checkbox"/> Inox A 430	<input type="checkbox"/> Válvula de corte ao manómetro

CE Carretel testado e aprovado, com marcação CE, conforme norma NP EN 671-1:2012 - CE 1328-CPR-0149