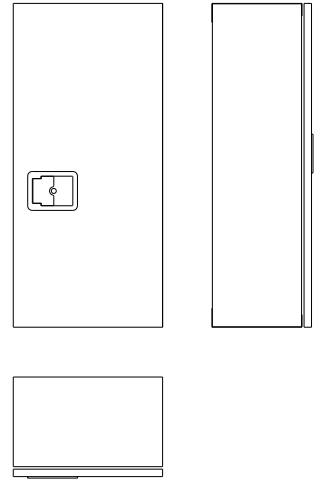


# Armário para Extintor

SALIENTE ou ENCASTRAR



-  Abertura da porta a 180°
-  Pintura poliéster Ral 3000 70 µm
-  Chapa Zinco
-  Fecho abertura emergência "Previtop"



Caso pretenda uma cópia do desenho em CAD, solicite para email: [previtop@previtop.pt](mailto:previtop@previtop.pt)

Referência	Tipo Extintor (Kg/Lts)	Dimensões (mm) H x L x P
13-5.S	5	850 x 300 x 200
13-6.S	2,6 e 9	600 x 300 x 200 650 x 300 x 250 700 x 300 x 250
13-12.S	12	700 x 350 x 250
20.1 Aro de remate com 25 mm (opcional)		650 x 300 600 x 300 650 x 350

COMPOSIÇÃO / CARACTERÍSTICAS: **ARMÁRIO**

- Armário chapa zinco / 0,8mm
- Pintura poliéster 70 µm / Ral 3000
- Abertura da porta a 180° graus
- Dobradiças inox A304
- Furos fixação
- Fecho abertura emergência "Previtop"
- Sinal de acordo com a norma ISO 7010

**NOTA**

- Encomendas deverão ser efetuadas pela referência + dimensão + cor



Ideal para o uso em escolas, escritórios, hospitais, recintos desportivos, cinemas, etc.

\* Imagens meramente ilustrativas \*

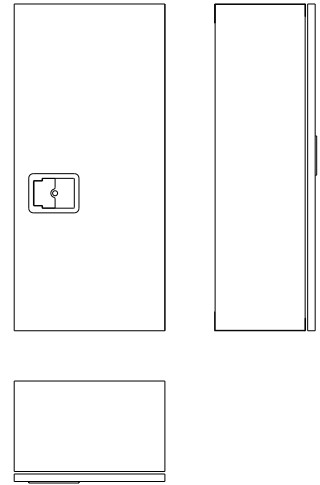
Opções	
Cor do armário	Outros
<input type="checkbox"/> Ral/Cor (à escolha)	<input type="checkbox"/> Fecho metálico tipo triangular.

# Armário para Extintor

SALIENTE ou ENCASTRAR



-  Abertura da porta a 180°
-  Inox Escovado
-  Aço Inox
-  Fecho abertura emergência "Previtop"



Caso pretenda uma cópia do desenho em CAD, solicite para email: [previtop@previtop.pt](mailto:previtop@previtop.pt)

Referência	Tipo Extintor (Kg/Lts)	Dimensões (mm) H x L x P
13-5.S	5	850 x 300 x 200
13-6.S	2,6 e 9	600 x 300 x 200
		650 x 300 x 250
		700 x 300 x 250
13-12.S	12	700 x 350 x 250
20.1 Aro de remate com 25 mm (opcional)		650 x 300 600 x 300 650 x 350

**COMPOSIÇÃO / CARACTERÍSTICAS: ARMÁRIO**

- Armário aço inox esmerilado A304 / 0,8mm
- Pintura poliéster 70 µm / Ral 3000
- Abertura da porta a 180° graus
- Dobradiças inox A304
- Furos fixação
- Fecho abertura emergência "Previtop"
- Sinal de acordo com a norma ISO 7010

**NOTA**

- Encomendas deverão ser efetuadas pela referência + dimensão



Ideal para o uso em escolas, escritórios, hospitais, recintos desportivos, cinemas, etc.

\* Imagens meramente ilustrativas \*

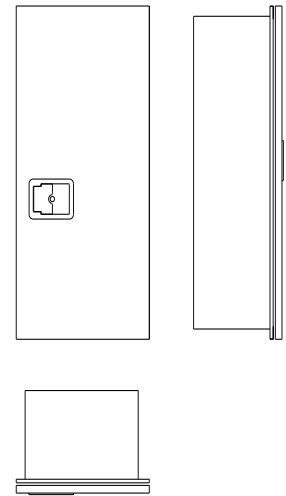
Opções	
Cor do armário	Outros
<input type="checkbox"/> Ral/Cor (à escolha)	<input type="checkbox"/> Fecho metálico tipo triangular. <input type="checkbox"/> Abertura da porta com dobradiça à direita.

# Armário para Extintor

ENCASTRAR



-  Abertura da porta a 180°
-  Pintura poliéster Ral 3000 70 µm
-  Chapa Zinco
-  Fecho abertura emergência "Previtop"



Caso pretenda uma cópia do desenho em CAD, solicite para email: [previtop@previtop.pt](mailto:previtop@previtop.pt)

Referência	Tipo Extintor (Kg/Lts)	Dimensões (mm) H x L x P
13.2-5.S	5	850 x 300 x 250
13.2-6.S	2,6 e 9	650 x 300 x 200 700 x 300 x 250
13.2-12.S	12	750 x 350 x 250

COMPOSIÇÃO / CARACTERÍSTICAS: **ARMÁRIO**

- Armário forro chapa zinco / 0,8mm
- Aro + porta chapa zinco / 0,8mm
- Pintura poliéster 70 µm / Ral 3000
- Abertura da porta a 180° graus
- Dobradiças inox A304
- Furos fixação
- Fecho abertura emergência "Previtop"
- Sinal de acordo com norma ISO 7010

**NOTA**

- Encomendas deverão ser efetuadas pela Referência + dimensão + cor



Ideal para o uso em escolas, escritórios, hospitais, recintos desportivos, cinemas, etc.

\* Imagens meramente ilustrativas \*

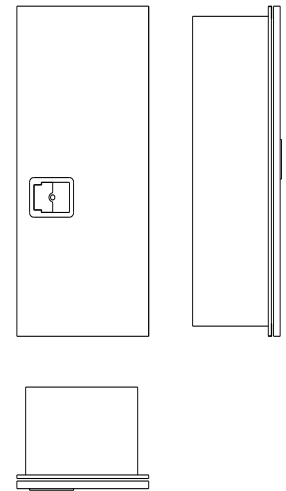
Opções	
Cor do armário	Outros
<input type="checkbox"/> Ral/Cor (à escolha)	<input type="checkbox"/> Fecho metálico tipo triangular. <input type="checkbox"/> Abertura da porta com dobradiça à direita.

# Armário para Extintor

ENCASTRAR



-  Abertura da porta a 180°
-  Pintura poliéster Ral 3000 70 µm
-  Chapa Zinco/Aço Inox
-  Fecho abertura emergência "Previtop"



Caso pretenda uma cópia do desenho em CAD, solicite para email: [previtop@previtop.pt](mailto:previtop@previtop.pt)

Referência	Tipo Extintor (Kg/Lts)	Dimensões (mm) H x L x P
13.2-5.S	5	850 x 300 x 250
13.2-6.S	2,6 e 9	650 x 300 x 200 700 x 300 x 250
13.2-12.S	12	750 x 350 x 250

## COMPOSIÇÃO / CARACTERÍSTICAS: ARMÁRIO

- Armário forro chapa zinco / 0,8mm
- Aro + porta aço inox esmerilado A304/0,8mm
- Pintura poliéster forro 70 µm / Ral 3000
- Abertura da porta a 180° graus
- Dobradiças inox A304
- Furos fixação
- Fecho abertura emergência "Previtop"
- Sinal de acordo com norma ISO 7010

### NOTA

- Encomendas deverão ser efetuadas pela referência + dimensão + cor



Ideal para o uso em escolas, escritórios, hospitais, recintos desportivos, cinemas, etc.

\* Imagens meramente ilustrativas \*

Opções	
Cor do armário	Outros
<input type="checkbox"/> Ral/Cor (à escolha)	<input type="checkbox"/> Fecho metálico tipo triangular. <input type="checkbox"/> Abertura da porta com dobradiça à direita