

Linha BASE



previtop®

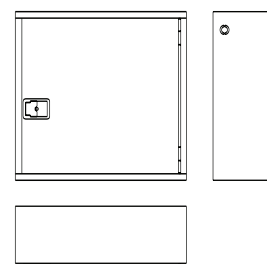
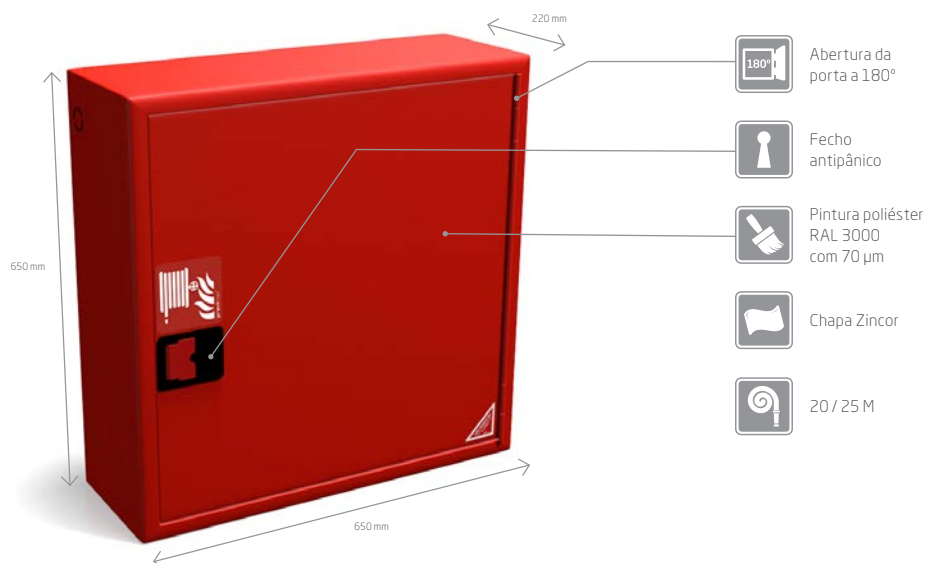
PREVITOP - Comércio e Serviços Unipessoal, Lda
www.previtop.pt



Empresa registada na ANPC com n° 500

Carretel com Armário

BOCA INCÊNDIO ARMADA 25 mm



Caso pretenda uma cópia do desenho em CAD consulte o site www.previtop.pt. Registe-se gratuitamente e faça o download.

Referência	Comp. Mangueira (m) com Ø de 25 mm	Dimensões (mm) A x L x P
11-20B	20 e 25	650 x 650 x 220
11-25B		
20.1	Aro de remate com 25 mm	650 x 650

CARATERÍSTICAS DO CARRETEL 10-20 e 10-25

- » Abas chapa aço zincor 1 mm.
- » Tambor chapa aço zincor.
- » Pintura poliéster 70 µm / RAL 3000.
- » Válvula rotativa em bronze.
- » Mangueira em PVC reforçada em poliéster semirrígida, segundo EN 694:2001+A1:2007 (20 ou 25 metros).
- » Agulheta 3 posições: jato, nevoeiro e fecho.
- » União ligação macho 25 mm.
- » Centro em PVC com autocolante marcação CE.

CARATERÍSTICAS DO ARMÁRIO

- » Armário chapa aço zincor 0,80 mm.
- » Pintura poliéster a 70 µm / RAL 3000.
- » Fecho antipânico com lacre e chave.
- » Furos para fixação.
- » Abertura da porta a 180°.
- » Porta com dobradiça corrida.

INCLUI

- » Ponta de alimentação composta por:
 - » válvula macho esférico 1" com manómetro;
 - » união ligação macho 25 mm;
 - » abraçadeira "Super";
- » Suporte axial (BASCULANTE).
- » Sinal de acordo com norma ISO 7010.
- » Instruções de instalação e manutenção.

NOTAS

- » O carretel pode ser facilmente removido do armário para facilitar a sua fixação.
- » O armário só pode ser utilizado de forma SALIENTE ou ENCASTRADA.
- » As encomendas devem ser realizadas pela referência + dimensão.
- » Acessórios de ligação à rede não incluídos.



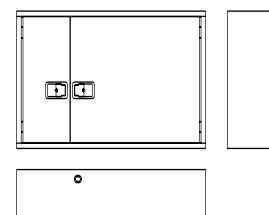
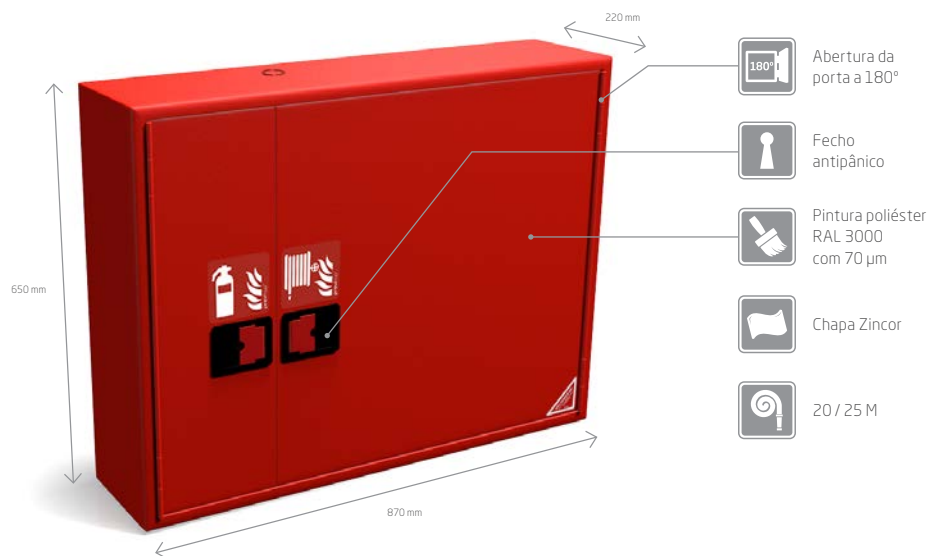
Ideal para o uso em escolas, escritórios, hospitais, recintos desportivos, cinemas, etc.

Opções	Cor do Armário	Acessórios
	Ref. RAL: (cor à escolha)	Aro de remate

CE Carretel testado e aprovado, com marcação CE, conforme norma NP EN 671-1:2012 CE n.º 1328-CPR-0149.

Carretel em Armário com Compartimento para Extintor

BOCA INCÊNDIO ARMADA 25 mm



Caso pretenda uma cópia do desenho em CAD consulte o site www.previtop.pt. Registe-se gratuitamente e faça o download.

Referência	Comp. Mangueira (m) com Ø de 25 mm	Dimensões (mm) A x L x P
11.1-20B	20 e 25	650 x 870 x 220
11.1-25B		
20.1	Aro de remate com 25 mm	650 x 870



Ideal para o uso em escolas, escritórios, hospitais, recintos desportivos, cinemas, etc.

CARATERÍSTICAS DO CARRETEL 10-20 e 10-25

- » Abas chapa aço zinco 1 mm.
- » Tambor chapa aço zinco.
- » Pintura poliéster 70 µm / RAL 3000.
- » Válvula rotativa em bronze.
- » Mangueira em PVC reforçada em poliéster semirrígida, segundo EN 694:2001+A1:2007 (20 ou 25 metros).
- » Agulheta 3 posições: jato, nevoeiro e fecho.
- » União ligação macho 25 mm.
- » Centro em PVC com autocolante marcação CE.

INCLUI

- » Ponta de alimentação composta por:
 - » válvula macho esférico 1";
 - » união ligação macho 25 mm;
 - » abraçadeira "Super".
- » Suporte axial (BASCULANTE).
- » Sinal de acordo com norma ISO 7010.
- » Instruções de instalação e manutenção.

CARATERÍSTICAS DO ARMÁRIO

- » Armário chapa aço zinco 0,80 mm.
- » Pintura poliéster a 70 µm / RAL 3000.
- » Fecho antipânico com lacre e chave.
- » Furos para fixação.
- » Prumo vertical para batente das portas.
- » Abertura das portas a 180°.
- » Porta com dobradiça corrida.

NOTAS

- » O carretel pode ser facilmente removido do armário para facilitar a sua fixação.
- » O armário só pode ser utilizado de forma SALIENTE ou ENCASTRADA.
- » As encomendas devem ser realizadas pela referência + dimensão.
- » Acessórios de ligação à rede não incluídos.

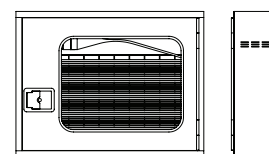



Opções	Cor do Armário	Acessórios
	Ref. RAL: (cor à escolha)	Aro de remate

CE Carretel testado e aprovado, com marcação CE, conforme norma NP EN 671-1:2012 CE n.º 1328-CPR-0149.

Armário com Cesto

BOCA INCÊNDIO ARMADA 45 mm



Caso pretenda uma cópia do desenho em CAD consulte o site www.previtop.pt. Registe-se gratuitamente e faça o download.

Referência	Comp. Mangueira (m) com Ø de 45 mm	Dimensões (mm) A x L x P
12-20B	20	480 x 620 x 140
20.1	Aro de remate com 25 mm	620 x 480

CARATERÍSTICAS DA BOCA INCÊNDIO ARMADA

- » Cesto em malha de rede soldada.
- » Pintura poliéster 70 µm / RAL 3000.
- » Agulheta 3 posições: jato, nevoeiro e fecho.
- » União ligação macho 45 mm em latão.
- » Mangueira em lona branca diametro 45 segundo EN 14540:2004+A1:2007 (20 metros).

CARATERÍSTICAS DO ARMÁRIO

- » Armário chapa aço zinco 0,80 mm.
- » Pintura poliéster a 70 µm / RAL 3000.
- » Fecho antipânico.
- » Furos para fixação.
- » Abertura da porta a 180°.
- » Porta com cesto.
- » Porta com dobradiça corrida.

CARACTERÍSTICAS DO SUPORTE MANGUEIRA

- » Tipo 3.

INCLUI

- » Válvula, tipo candeia 2".
- » União de ligação fêmea de 45 mm em latão.
- » Suporte de agulheta.
- » Sinal de acordo com ISO 7010.
- » Autoculante marcação CE.
- » Instruções de instalação e manutenção.

NOTAS

- » O armário pode ser utilizado de forma SALIENTE ou ENCASTRADA.
- » As encomendas devem ser realizadas pela referência + dimensão.



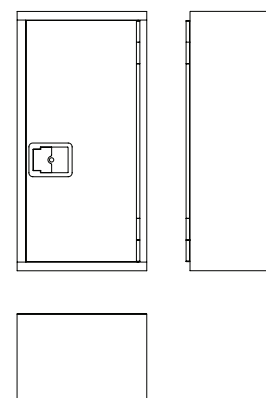
Ideal para o uso em escolas, escritórios, hospitais, recintos desportivos, cinemas, etc.

Opções	Cor do Armário	Acessórios
	Ref. RAL: (cor à escolha)	Unições Storz Vidro na porta

CE Boca de incêndio armada aprovada, com marcação CE, conforme norma NP EN 671-2:2012 CE n.º 1328-CPR-0237.

Armários para Extintor

Montagem ENCASTRADA ou SALIENTE



Caso pretenda uma cópia do desenho em CAD consulte o site www.previtop.pt. Registe-se gratuitamente e faça o download.

Referência	Peso Max. Extintor (Kg)	Dimensões (mm) A x L x P
13-6B	6	600 x 300 x 200
20.1	Aro de remate com 25 mm	600 x 300

CARATERÍSTICAS DO ARMÁRIO

- » Armário chapa aço zinco 0,60 mm.
- » Pintura poliéster a 70 µm / RAL 3000.
- » Fecho antipânico.
- » Furos para fixação.
- » Abertura da porta a 180°.
- » Porta com dobradiça corrida.

INCLUI

- » Sinal de acordo com ISO 7010.

NOTAS

- » O armário pode ser utilizado de forma SALIENTE ou ENCASTRADA.
- » As encomendas devem ser realizadas pela referência + dimensão.

Opções	Acessórios
	Aro de remate



Ideal para o uso em escolas, naves industriais, parques de estacionamento, recintos desportivos, etc.

Linha BASE BX



previtop[®]

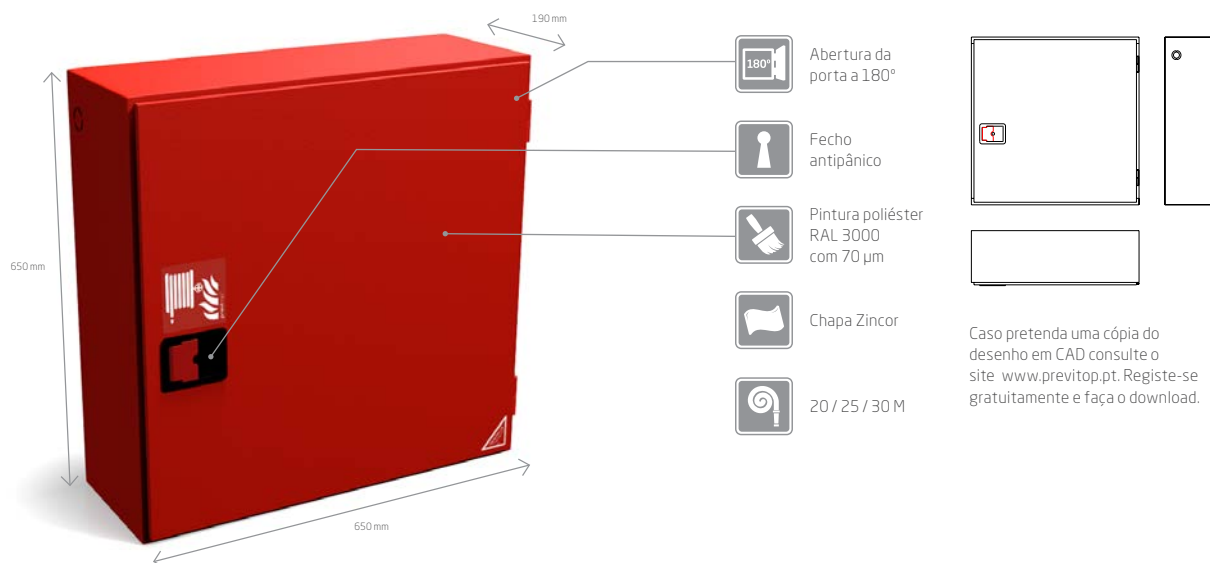
PREVITOP - Comércio e Serviços Unipessoal, Lda
www.previtop.pt



Empresa registada na ANPC com n.º 500

Carretel com Armário

BOCA INCÊNDIO ARMADA 25 mm



Referência	Comp. Mangueira (m) com Ø de 25 mm	Dimensões (mm) A x L x P
11-20BX	20	650 x 650 x 190
11-25BX	25	650 x 650 x 210
11-30BX	30	650 x 650 x 240
20.1	Aro de remate com 25 mm	650 x 650

CARATERÍSTICAS DO CARRETEL 10-20 e 10-25

- » Abas chapa aço zinco 1 mm.
- » Tambor chapa aço zinco.
- » Pintura poliéster 70 µm / RAL 3000.
- » Válvula rotativa em bronze.
- » Mangueira em PVC reforçada em poliéster semirrígida, segundo EN 694:2001+A1:2007 (20, 25 ou 30 metros).
- » Agulheta 3 posições; jato, nevoeiro e fecho.
- » União ligação macho 25 mm.
- » Centro em PVC com autocolante marcação CE.

CARATERÍSTICAS DO ARMÁRIO

- » Armário chapa aço zinco 0,80 mm.
- » Pintura poliéster a 70 µm / RAL 3000.
- » Fecho antipânico com lacre e chave.
- » Furos para fixação.
- » Abertura da porta a 180°.

INCLUI

- » Ponta de alimentação composta por:
 - » válvula macho esférico 1" com manómetro;
 - » união ligação macho 25 mm;
 - » abraçadeira "Super";
- » Suporte axial (BASCULANTE).
- » Sinal de acordo com norma ISO 7010.
- » Instruções de instalação e manutenção.

NOTAS

- » O carretel pode ser facilmente removido do armário para facilitar a sua fixação.
- » O armário só pode ser utilizado de forma SALIENTE ou ENCASTRADA.
- » As encomendas devem ser realizadas pela referência + dimensão.
- » Acessórios de ligação à rede não incluídos.



Ideal para o uso em escolas, escritórios, hospitais, recintos desportivos, cinemas, etc.

Opções	Cor do Armário	Acessórios
	Ref. RAL: (cor à escolha)	Mola em espiral Aro de remate

CE Carretel testado e aprovado, com marcação CE, conforme norma NP EN 671-1:2012 CE n.º 1328-CPR-0149.

Armários para Extintor

Montagem ENCASTRADA ou SALIENTE



Abertura da porta a 180°



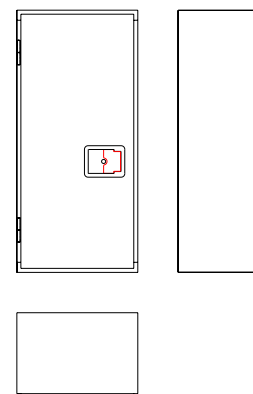
Pintura poliéster RAL 3000 com 70 µm



Fecho antipânico



Chapa Zinco



Caso pretenda uma cópia do desenho em CAD consulte o site www.previtop.pt. Registe-se gratuitamente e faça o download.

Referência	Peso Max. Extintor (Kg)	Dimensões (mm) A x L x P
13-6BX	6	650 x 300 x 190
20.1	Aro de remate com 25 mm	650 x 300

CARATERÍSTICAS DO ARMÁRIO

- » Armário chapa aço zinco 0,60 mm.
- » Pintura poliéster a 70 µm / RAL 3000.
- » Fecho antipânico com lacre e chave.
- » Furos para fixação.
- » Abertura da porta a 180°.

INCLUI

- » Sinal de acordo com ISO 7010.

NOTAS

- » O armário pode ser utilizado de forma SALIENTE ou ENCASTRADA.
- » As encomendas devem ser realizadas pela referência + dimensão.

Opções	Cor do armário	Acessórios
	Ref. RAL (cor à escolha)	Aro de remate



Ideal para o uso em escolas, naves industriais, parques de estacionamento, recintos desportivos, etc.